

Der Kanton Schaffhausen in Zahlen

Ausgabe 2019/2020



Schaffhauser
Kantonalbank

Inhaltsverzeichnis

Geografische Angaben	3
Klima	3
Bevölkerung	4
Beschäftigungsstruktur	5–6
Landwirtschaft/Forstwirtschaft	7
Wirtschaft	8–9
Wohnungsmarkt	10
Verkehr	11–12
Tourismus	13
Gemeinden im Kanton Schaffhausen	14–15
Gesundheitswesen	16
Bildungswesen	17
Kantonaler Finanzhaushalt	18–19
Politische Kräfteverhältnisse	20–21
Gemeinden	22–23
Gemeindewappen	24–25
Die Schaffhauser Kantonalbank auf einen Blick	26

Impressum

Herausgegeben von der Schaffhauser Kantonalbank
in Zusammenarbeit mit dem Volkswirtschaftsdepartement des Kantons Schaffhausen
© Copyright

Diese Publikation erscheint alle zwei Jahre.

Schaffhausen, September 2019



Geografische Angaben¹

	SH		CH	
	km ²	%	km ²	%
Fläche				
Total	298	100.0	41 285	100.0
Produktives Land	294	98.6	30 826	74.7
davon				
· Bestockte Flächen	129	43.3	12 930	31.3
· Landwirtschaftliche Nutzflächen	131	43.9	14 817	35.9
· Siedlungsflächen	34	11.4	3 079	7.5
Unproduktives Land	4	1.4	10 459	25.3

Tiefster Punkt	Rhein bei Buchberg (Lee) 344 m.ü.M.	Lago Maggiore 193 m.ü.M.
Höchster Punkt	Hagen 912 m.ü.M.	Dufourspitze 4634 m.ü.M.
Grenzen	184.8 km	1 935 km
davon:		
· Deutschland (inkl. Enklave Büsingen)	150.1 km	
· Kanton Zürich	24.3 km	
· Kanton Thurgau	10.4 km	

¹ Quelle: Bundesamt für Statistik, Arealstatistik 2004/09

Klima

	Schaffhausen			
	2018	2012	2007	2002
Mittlere Temperatur in °C	11.3	9.8	10.3	10.2
Niederschlag in mm	904	1 140	919	1 059
Sonnenscheindauer in Stunden	1 768	1 662	1 671	1 490

Bevölkerung

Einwohner ¹		2018	2017	2016	2015
Total	SH	82049	81409	80830	80122
	CH	² 8542300	8484130	8419550	8327126
davon:					
· Ausländer	SH	21430	21194	20920	20445
	CH	² 2100062	2126392	2101146	2048667
Altersstruktur in % ¹		2018	2017	2016	2015
0–19 Jahre		18.8	18.6	18.8	18.7
20–64 Jahre		60.0	60.2	60.9	60.7
65+ Jahre		21.2	21.2	20.3	20.6
Bevölkerungsbewegung ³		2018	2017	2016	2015
Geburten		879	867	930	835
Todesfälle		729	727	727	731
Eheschliessungen		370	349	391	339
Eheaufösungen		133	137	167	137
Konfessionen ¹		2017	2016	2015	
Evangelisch-reformiert		23807	24612	24440	
Römisch-katholisch		16012	15398	15245	
Andere Konfessionszugehörigkeit		10593	10254	11355	
Ohne Konfession		17212	17083	15552	

¹ jeweils per 31.12.

² provisorische Jahresergebnisse

³ Daten nach Ereignis

Beschäftigungsstruktur

Beschäftigte nach Wirtschaftssektoren		2016 ¹	in %	2015	in %
Sektor I	SH	1961	1.2	1937	1.2
	Landwirtschaft ²	CH	162649	100.0	164752
Sektor II	SH	13200	30.3	13331	30.7
	Industrie und Gewerbe	CH	1076021	21.7	1086130
Sektor III	SH	30334	69.7	30108	69.3
	Dienstleistungen	CH	3881665	78.3	3828033
Sektor II+III	SH	43534	100.0	43439	100.0
	Total	CH	4957686	100.0	4914163

Beschäftigte nach Branchen (für den Kanton Schaffhausen strukturell wichtig)	2016 ¹		2015	
	Arbeits- stätten	Besch.	Arbeits- stätten	Besch.
Sektor II:				
Herstellung von Nahrungs- und Futtermitteln	37	772	35	780
Herstellung von pharmazeutischen Erzeugnissen	4	1754	6	1747
Herstellung von Gummi- und Kunststoffwaren	23	1428	24	1457
Herstellung von Metallerzeugnissen	82	578	83	588
Herstellung von Datenverarbeitungsgeräten, elektronischen und optischen Erzeugnissen	25	1432	27	1462
Herstellung von elektrischen Ausrüstungen	11	549	12	587
Maschinenbau	31	1497	34	1632
Herstellung von sonstigen Waren	62	322	62	325
Hochbau	100	689	97	669
Vorbereitende Baustellenarbeiten, Bauinstallation und sonstiges Ausbaugewerbe	359	2116	369	2078

¹ provisorische Daten

² ohne Gartenbau, Forst und Fischerei

Beschäftigungsstruktur

Beschäftigte nach Branchen (für den Kanton Schaffhausen strukturell wichtig)	2016 ¹		2015	
	Arbeits- stätten	Besch.	Arbeits- stätten	Besch.
Sektor III:				
Grundstücks- und Wohnungswesen	140	540	133	547
Verlagswesen	20	277	20	496
Rechts- und Steuerberatung, Wirtschaftsprüfung	179	527	184	526
Handel mit Motorfahrzeugen; Instandhaltung und Reparatur von Motorfahrzeugen	187	686	193	700
Grosshandel (ohne Handel mit Motorfahrzeugen)	290	2292	274	2095
Detailhandel (ohne Handel mit Motorfahrzeugen)	509	2919	537	2951
Landverkehr und Transport in Rohrfernleitungen	125	1103	123	1098
Lagerei sowie Erbringung von sonstigen Dienstleistungen für den Verkehr	59	758	54	613
Gastronomie	261	1315	262	1281
Erbringung von Dienstleistungen der Informationstechnologie	144	491	150	454
Erbringung von Finanzdienstleistungen	109	812	122	842
Verwaltung und Führung von Unternehmen und Betrieben; Unternehmensberatung	193	813	188	834
Architektur- und Ingenieurbüros; technische, physikalische und chemische Untersuchung	241	1239	254	1226
Gebäudebetreuung; Garten- und Landschaftsbau	156	1184	157	1177
Öffentliche Verwaltung, Verteidigung; Sozialversicherung	126	1850	125	1819
Erziehung und Unterricht	330	2452	339	2401
Gesundheitswesen	507	3129	491	2996
Heime (ohne Erholungs- und Ferienheime)	37	1935	37	1965
Sozialwesen (ohne Heime)	163	1161	157	1126
Arbeitsmarkt	2018²	2017²	2016²	2015²
Stellensuchende	2544	2491	2564	2534
Arbeitslose	1465	1388	1513	1513
Arbeitslosenquote in %	3.4	3.2	3.5	3.5
Ganzarbeitslose	1200	1227	1350	1364
Teilarbeitslose	265	161	163	149
Gemeldete offene Stellen	299	61	61	61
Grenzgänger	6034	6162	6188	6089

¹ provisorische Daten ² jeweils per 31.12.

Landwirtschaft/Forstwirtschaft

Landwirtschaftsbetriebe	2018	2017	2016	2015
Total	544	572	576	573
davon:				
- hauptberufliche Landwirte	368	385	386	405
Wald im Kanton Schaffhausen in ha	2018	2017	2016	2015
Staatswälder	2137	2137	2137	2137
Wälder der politischen Gemeinden	8455	8456	8456	8456
Übrige öffentliche Waldflächen	8	8	8	8
Privatwälder	2068	2068	2068	2068
insgesamt	12668	12669	12669	12669

Wirtschaft

Bruttoinlandsprodukt in CHF		2016¹	2015	2014
Bruttoinlandsprodukt pro Einwohner	SH	87083	85832	86731
	CH	78869	78994	79344
Unternehmensstruktur		2018²	2017²	2016²
Im Handelsregister eingetragene Einzelfirmen		1599	1586	1562
Kollektiv- und Kommanditgesellschaften		120	120	121
Aktiengesellschaften		1689	1677	1652
Gesellschaften mit beschränkter Haftung (GmbH)		1791	1721	1663
Genossenschaften		91	92	89
Beschäftigungsstarke Arbeitgeber		2019³	2018³	2017³
Kanton SH (inkl. Spezialverwaltung, Schulen, Krankenanstalten)		1702	1685	1643
Cilag AG		1260	1259	1268
Stadt Schaffhausen (inkl. Werke und Verkehrsbetriebe)		1167	1172	1159
Spitäler Schaffhausen		1031	1030	1022
Georg Fischer Gesellschaften		861	804	793
Bosch		817	716	899
IWC Schaffhausen		750	750	713
Unilever Schweiz GmbH		420	441	474
Unilever Supply Chain Company AG		177	168	163

umgerechnet auf Vollzeitstellen

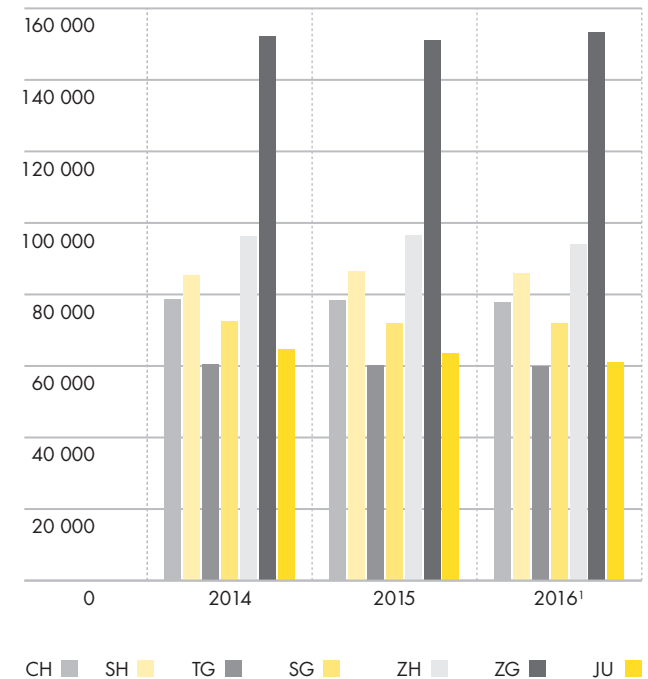
¹ provisorische Daten

² jeweils per 31.12.

³ jeweils per 01.01.

Wirtschaft

Bruttoinlandsprodukt pro Einwohner im Kantonsvergleich



¹ provisorische Daten

Wohnungsmarkt

	2017	2016	2015	2014
Wohnungsbestand	41 945	40 807	40 294	39 573
davon:				
· Einfamilienhäuser	11 577	11 510	11 430	11 347
· Leerwohnungen ¹	845	686	548	457
· Leerwohnungsquote in % ¹	2.04	1.68	1.36	1.15
	2017²	2016	2015	2014
Neu erstellte Wohnungen		466	396	424
davon:				
· Einfamilienhäuser	67	80	70	114

¹ jeweils per 01.06.

² noch keine Daten vorhanden

Verkehr

	31.12.2018
Schiene in km	36.6
davon:	
· Schweizerische Bundesbahnen	12.0
· Deutsche Bahn AG	24.6

	01.01.2020
Strassen in km	659.1
davon:	
· Nationalstrassen ¹	10.6
· Kantonsstrassen ¹	231.9
· Gemeindestrassen	416.6

¹ In diesen Zahlen sind die per 01.01.2020 beschlossene Aufwertung der J15 zu einer Nationalstrasse sowie die Abwertung der A4 zu einer Kantonsstrasse berücksichtigt.

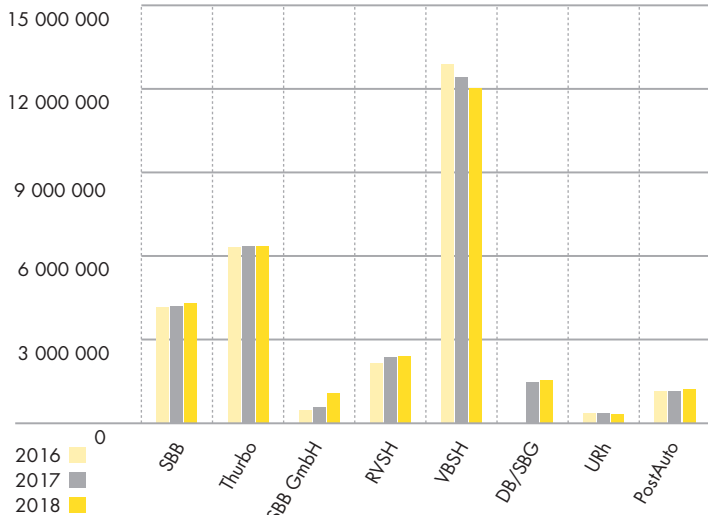
	30.09.2018	30.09.2017	30.09.2016
Motorfahrzeuge (ohne Anhänger)	64 860	63 913	62 918
davon:			
· Personenwagen	46 903	46 360	45 832
· Last-, Lieferwagen und Sattelschlepper	6 231	5 928	5 616
· Motorräder/Kleinmotorräder	7 958	7 848	7 717
· Übrige Motorfahrzeuge	3 768	3 777	3 753

	31.12.2018	31.12.2017	31.12.2016
Motorfahräder	2 103	2 026	1 961

	30.09.2018	30.09.2017	30.09.2016
Motorboote	1 122	1 114	1 095
Boote ohne Motor	224	231	246

Verkehr

Fahrgäste öffentlicher Verkehr



SBB	S9 Schaffhausen–Zürich HB, S24 Thayngen–Schaffhausen–Flughafen–ZH HB Zusatzzug Schaffhausen–Winterthur, Fernverkehr Schaffhausen–Zürich HB
Turbo	S8 Schaffhausen–Stein am Rhein–Kreuzlingen, S22 Schaffhausen–Jestetten, S29 Stein am Rhein–Winterthur, S33 Schaffhausen–Winterthur, inkl. Nachtzüge
SBB GmbH	S-Bahn Schaffhausen–Erzingen
RVSH	21 Schaffhausen–Beggingen–Neunkirch, 22 Schaffhausen–Hemmental, 23 Schaffhausen–Bargen, 24 Schaffhausen–Opfertshofen, 25 Schaffhausen– Dörflingen–Ramsen, 26 Thayngen–Opfertshofen, 27 Oberhallau–Wilchingen/ Hallau–Osterfingen, 28 Beringen–Guntmadingen, inkl. Nachtbusse
VBSH	Ortsverkehr Stadt Schaffhausen und Gemeinde Neuhausen am Rheinfall
DB/SBG	Thayngen–Schaffhausen, Stein am Rhein–Ramsen–Singen
URh	Schaffhausen–Stein am Rhein–Kreuzlingen
PostAuto	PostAuto Region Ostschweiz: Stein am Rhein–Frauenfeld 80.825 PostAuto Region Zürich: Schaffhausen–Marthalen 70.630 Schaffhausen–Dachsen 70.634 PostAuto Region Zürich: Rafz–Buchberg/Rüdlingen–Henggart 70.675

Tourismus

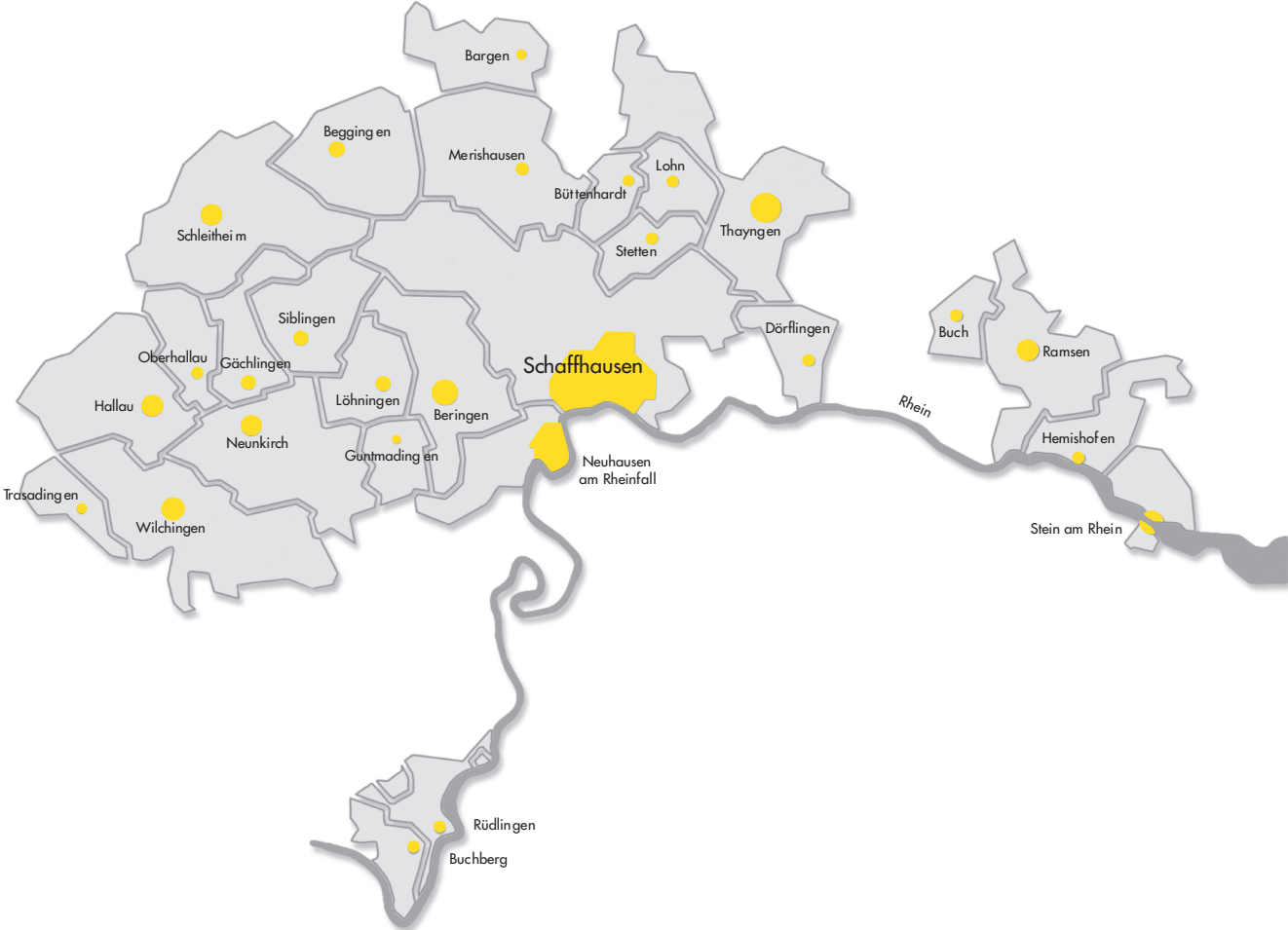
	2018	2017	2016
Erfasste Hotelbetriebe	27	27	28
Vorhandene Gastbetten	1 240	1 283	1 301
Ankünfte	93 949	91 676	91 677
Mittlere Aufenthaltsdauer (in Nächten)	1.6	1.7	1.7
Logiernächte	154 698	152 721	156 308
Besucher des Rheinfalls geschätzt¹	1 600 000	1 550 000	1 500 000

Abflussmenge des Rheins in Schaffhausen

	2018	2012	2007	2002
Minimaler Abfluss l/s	158 000	232 000	190 000	223 000
Maximaler Abfluss l/s	531 000	778 000	562 000	666 000
Durchschnittlicher Abfluss l/s	310 556	413 081	330 265	428 093

¹ Quellen: Parkplätzeenerahmen Tiefbauamt,
Eintritte Schloss Laufen und Projekt Rheinfall 2000 plus

Gemeinden im Kanton Schaffhausen



Gesundheitswesen¹

		2018	2017	2016
Praktizierende Ärztinnen und Ärzte ²	SH	174	179	182
Einwohner pro praktizierende Ärztinnen und Ärzte	SH	472	455	444
	CH ³		446	451
Praktizierende Zahnärztinnen und -ärzte ³	SH	61	55	64
Einwohner pro praktizierende Zahnärztinnen und -ärzte	SH	1 345	1 480	1 325
	CH ³		1 931	1 975
Apotheken	SH	15	15	15
Einwohner pro Apotheke	SH	5 470	5 427	5 388
	CH ³		4 678	4 647

Spital- und Pflegebetten		2018	2017	2016
Spitäler Schaffhausen				
Kantonsspital (Akut und Reha)		219	219	217
Langzeit- und Übergangspflege		33	31	42
Psychiatriezentrum · Akutpsychiatrie		63	62	64
· Langzeitpflege		70	70	70
Klinik Belair		28	28	28
Alters- und Pflegeheime ^{3,4}			1 284	1 289

¹ Quellen Kennzahlen national: Bundesamt für Statistik

² inkl. Praxisteilungen

³ Zahlen 2018 noch nicht verfügbar

⁴ belegte Plätze

Bildungswesen

Schüler- und Lehrerbstand	2018/19	2017/18	2016/17
Kindergartenkinder	1 570	1 514	1 556
Lehrer(innen) Vorschulstufe ¹	108.00	108.09	106.22
Primarschule, Orientierungsschule (inkl. Sonderklassen)			
Schüler(innen)	6 640	6 567	6 271
Lehrer(innen) ¹	562.34	554.72	550.42
Mittelschulen (Kantonsschule, Maturitätsschule, Fachmittelschule)			
Schüler(innen)	599	634	624
Lehrer(innen) ¹	65.08	69.18	68.7
Pädagogische Hochschule			
Studierende	181	180	184
Dozierende ¹	12.3	12	12.1
Berufsschulen			
Gewerblich-industrielle Berufsschule inkl. BVJ			
Schüler(innen)	1 740	1 700	1 650
Lehrer(innen) ¹	76	74	71
Höhere Fachschule Schaffhausen	149	155	147
HKV Handelsschule des KV Schaffhausen			
Schüler(innen)	698	736	751
Studierende, Weiterbildung HFW	293	291	237
Lehrer(innen) (inkl. Weiterbildung) ¹	38	39	38

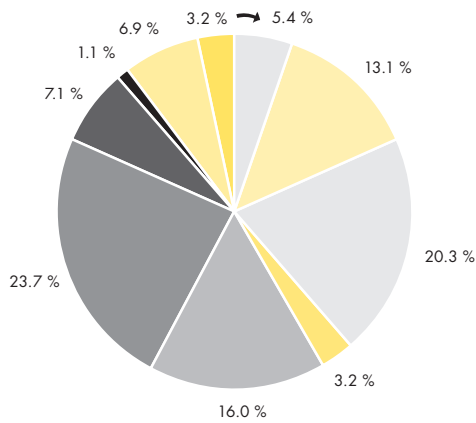
¹ umgerechnet auf Vollzeitstellen

Kantonaler Finanzhaushalt

Im Uhrzeigersinn:

2018 · CHF 728 437 098

- Allgemeine Verwaltung
- Öffentliche Sicherheit
- Bildung
- Kultur und Freizeit
- Gesundheit
- Soziale Wohlfahrt
- Verkehr
- Umwelt, Raumordnung
- Volkswirtschaft
- Finanzen und Steuern



Aufwand in CHF

Laufende Rechnung
inkl. Aufwand Kranken-
anstalten, jedoch ohne
interne Verrechnungen

Kantonaler Finanzhaushalt

Erfolgsrechnung

	2018
Operatives Ergebnis	58746995
Ausserordentliches Ergebnis	-14988054
Gesamtergebnis	43758941

Investitionen

Nettoinvestitionen	10608535
--------------------	----------

Kennzahlen in %

Nettoverschuldungsquotient ¹	-51.9
Selbstfinanzierungsgrad ²	675.9
Zinsbelastungsanteil ³	0.1














¹ Anteil des Fiskalertrages eines Jahres, der erforderlich wäre, um die Nettoschulden abzutragen.

² Anteil der Nettoinvestitionen, die aus eigenen Mitteln finanziert werden können.

³ Anteil des «verfügbaren Einkommens», der durch den Nettozinsaufwand gebunden ist.

Politische Kräfteverhältnisse

Parteienvertretung im Kantonsrat (Amtsperiode 2017–2020)

SVP		19
SP		13
FDP		9
AL		4
GLP		4
CVP		2
EDU		2
ÖBS		2
EVP		1
JFSH		1
JSVP		1
JUSO		1
SVP Sen.		1

Total 60

Schweizerische Volkspartei (SVP)

Sozialdemokratische Partei (SP)

Freisinnig-Demokratische Partei (FDP)

Alternative Liste Schaffhausen (AL)

Grünliberale Partei Schaffhausen (GLP)

Christlichdemokratische Volkspartei (CVP)

Eidgenössische-Demokratische Union (EDU)

Ökoliberale Bewegung Schaffhausen (ÖBS)

Evangelische Volkspartei (EVP)

Jungfreisinnige Schaffhausen (JFSH)

Junge SVP Schaffhausen (JSVP)

JungsozialistInnen Schaffhausen (JUSO)

Schweizerische Volkspartei Senioren (SVP Sen.)

Politische Kräfteverhältnisse

Parteienvertretung im Regierungsrat

Amtsperiode 2017–2020

Freisinnig-Demokratische Partei (FDP)	2
Schweizerische Volkspartei (SVP)	2
Sozialdemokratische Partei (SP)	1
Mitgliederzahl Total	5

Parteienvertretung in den Eidgenössischen Räten

Amtsperiode 2016–2019

	Ständerat	Nationalrat
Sozialdemokratische Partei (SP)	0	1
Schweizerische Volkspartei (SVP)	1	1
Parteilos	1	0
Total	2	2

Gemeinden

	Fläche in ha	Einwohner per 31.12.2018	Ausländer in %	Steuerfuss natürliche Personen 2019
Ganzer Kanton	29843	82049	26.1	110
Oberklettgau	3188	4605	14.5	
Neunkirch	1792	2295	17.9	99
Gächlingen	713	840	9.4	112
Löhningen	683	1470	12.1	89
Reiat	3933	9017	20.4	
Thayngen	1992	5457	23.0	92
Büttenhardt	400	416	10.8	88
Dörflingen	582	1030	19.5	73
Lohn	487	758	10.4	89
Stetten	472	1356	19.3	65
Schaffhausen	10575	54725	29.7	
Schaffhausen	4185	36617	28.4	93
Bargen	827	313	21.0	104
Beringen	1868	4810	22.5	91
Buchberg	586	867	9.5	68
Merishausen	1757	861	12.6	112
Neuhausen am Rheinfall	800	10507	42.2	98
Rüdlingen	552	750	10.7	70
Schleitheim	4363	3046	13.3	
Schleitheim	2163	1683	15.2	115
Beggingen	1258	476	8.8	119
Siblingen	942	887	12.2	105


Gemeinden

	Fläche in ha	Einwohner per 31.12.2018	Ausländer in %	Steuerfuss natürliche Personen 2019
Stein	3124	5665	24.4	
Stein am Rhein	605	3418	23.4	95
Buch	380	310	25.8	96
Hemishofen	789	469	19.4	103
Ramsen	1350	1468	27.8	105
Unterklettgau	4660	4991	16.7	
Hallau	1532	2221	18.2	112
Oberhallau	604	443	6.7	117
Trasadingen	414	586	25.6	117
Wilchingen	2110	1741	14.1	112

Gemeindewappen



Barga



Beggigen



Beringen



Buch



Ramsen




Rüdlingen



Schaffhausen



Schleithem



Buchberg



Büttelhardt



Dörflingen



Gächlingen



Siblingen



Stetten



Stein am Rhein



Thayngen



Hallau



Hemishofen



Löhningen



Lohn



Trasadingen



Wilchingen



Merishausen



Neuhausen am
Rheinflall



Neunkirch



Oberhallau

Gemeindewappen

Die Schaffhauser Kantonalbank auf einen Blick

in CHF 1000

	31.12.2018	31.12.2017
Bilanz		
Bilanzsumme	7 750 323	7 374 122
Kundenausleihungen	6 468 297	6 087 766
Kundengelder	5 162 609	4 964 036
Eigenkapital (nach Gewinnverwendung)	947 377	901 262
Erfolgsrechnung		
Brutto-Erfolg aus dem Zinsengeschäft	76 461	75 277
Netto-Erfolg aus dem Zinsengeschäft	86 227	86 947
Erfolg aus dem Kommissions- und Dienstleistungsgeschäft	33 091	33 058
Erfolg aus dem übrigen Geschäft	12 327	14 128
Betriebsertrag	131 645	134 133
Geschäftsaufwand	-55 404	-55 802
Geschäftserfolg	72 855	74 014
Jahresgewinn	42 390	42 150
Kennzahlen		
Eigenkapitalquote (Tier 1 Ratio) ¹	24.7 %	24.6 %
Kundengelder/Kundenausleihungen	79.8 %	81.5 %
Cost-Income-Ratio I (Geschäftsaufwand/Betriebsertrag)	42.1 %	41.6 %
Betriebsertrag pro Mitarbeiter	462	469
Personal		
Mitarbeiter (teilzeitbereinigt)	285	285
Lernende und Praktikanten mit 50 % berücksichtigt)		
Mitarbeitende (Personen)	326	325
davon Anzahl Lernende und Praktikanten	18	17
	2018	2017
Ausschüttung an den Kanton		
Verzinsung des Grundkapitals (für Kanton)	993	1 051
Abgeltung Staatsgarantie/ Steuerbefreiung und übrige Ausschüttung	28 860	27 783
Total	29 853	28 834

¹ Ohne Berücksichtigung des antizyklischen Puffers.



Herzlich willkommen bei Ihrer Schaffhauser Kantonalbank

Hauptsitz

8201 Schaffhausen
Vorstadt 53
+41 52 635 22 22

Filialen

8212 Neuhausen am Rheinfall
Wildenstrasse 6
+41 52 675 30 00

8260 Stein am Rhein
Rathausplatz 4
+41 52 742 35 00

8240 Thayngen
Bahnhofstrasse 1
+41 52 645 36 00

8262 Ramsen
Bahnhofstrasse 297
+41 52 742 84 00

Beratungscenter Chläggi

8214 Gächlingen
Gemeindehausplatz 3
+41 52 533 34 00

E-Mail

info@shkb.ch

Internet

www.shkb.ch